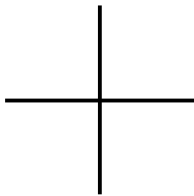


16 Kreslíme ornamenty

Dopiš počty opakování a úhly otočení ke slunečním paprskům.

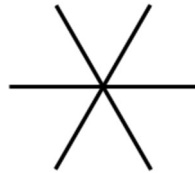


Opakuj krát

Dopředu o

Dopředu o -

Otočit 0 o

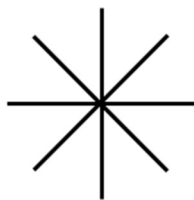


Opakuj krát

Dopředu o

Dopředu o -

Otočit 0 o

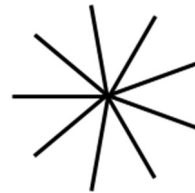


Opakuj krát

Dopředu o

Dopředu o -

Otočit 0 o

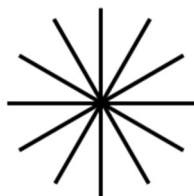


Opakuj krát

Dopředu o

Dopředu o -

Otočit 0 o




Opakuj krát

Dopředu o

Dopředu o -

Otočit 0 o



Opakuj krát

Dopředu o

Dopředu o -

Otočit 0 o

Vypočítej, kolik kroků je potřeba udělat zpět, aby se pero vrátilo tam, kde začalo kreslit, tedy do středu kotouče.



✎ Pero vypni

Dopředu o 60 kroků

✎ Pero zapni

Dopředu o 40 kroků

✎ Pero vypni

Dopředu o -



Opakuj 8 krát

✎ Pero vypni

Dopředu o 8 kroků

✎ Pero zapni

Dopředu o 8 kroků

✎ Pero vypni

Dopředu o -

Pro oba případy vyvod' matematický vzoreček.